



PLAN DE FABRICATION STANDARD

Citerne souple | Incendie Montage Hors Gel

Position équipements standards

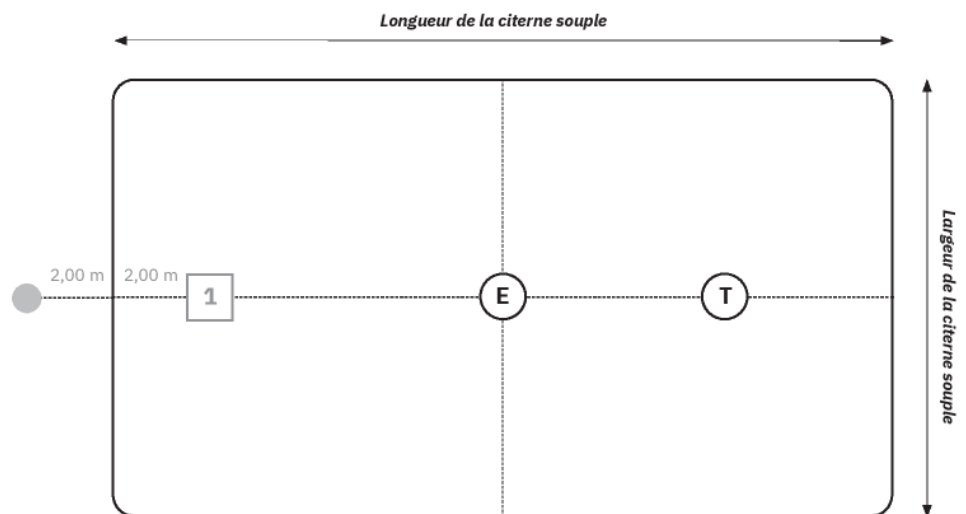
Sur le dessus de la citerne

- (E) Event central
- (T) Trop-plein

Sur le fond de la citerne


- (1) Piquage aspiration pompier

- Colonne inox col de cygne ou poteau incendie



UNE DIMENSION OU POSITION NON STANDARD POUR LA CITERNE
OU VOS VANNES ?

Contactez notre service commercial.

 09 70 44 02 48

Ou par mail en cliquant ici 



PLAN DE FABRICATION STANDARD Citerne souple | Incendie Montage Prise directe

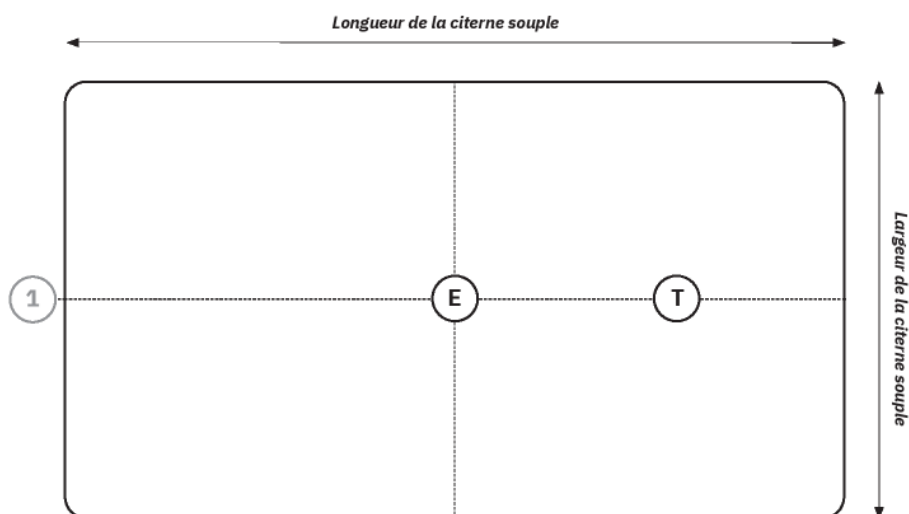
Position équipements standards

Sur le dessus de la citerne

- (E) Event central
- (T) Trop-plein


Sur le flanc de la citerne

- (1) Piquage aspiration pompier



UNE DIMENSION OU POSITION NON STANDARD POUR LA CITERNE
OU VOS VANNES ?

Contactez notre service commercial.

 09 70 44 02 48

Ou par mail en cliquant ici 